


水槽 KE Filotop



水槽

代码: 2269 050



细节

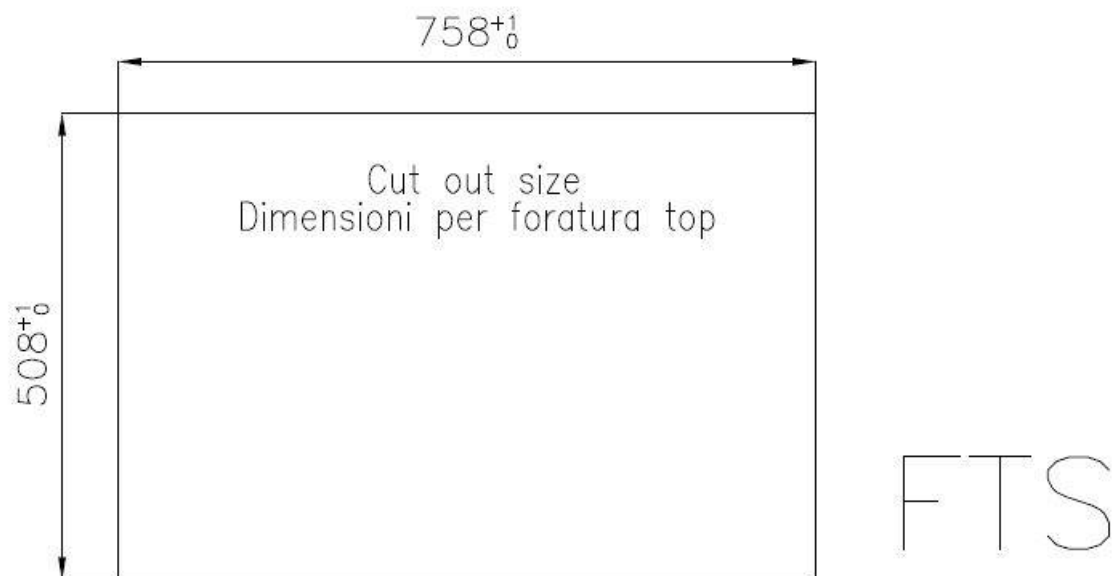
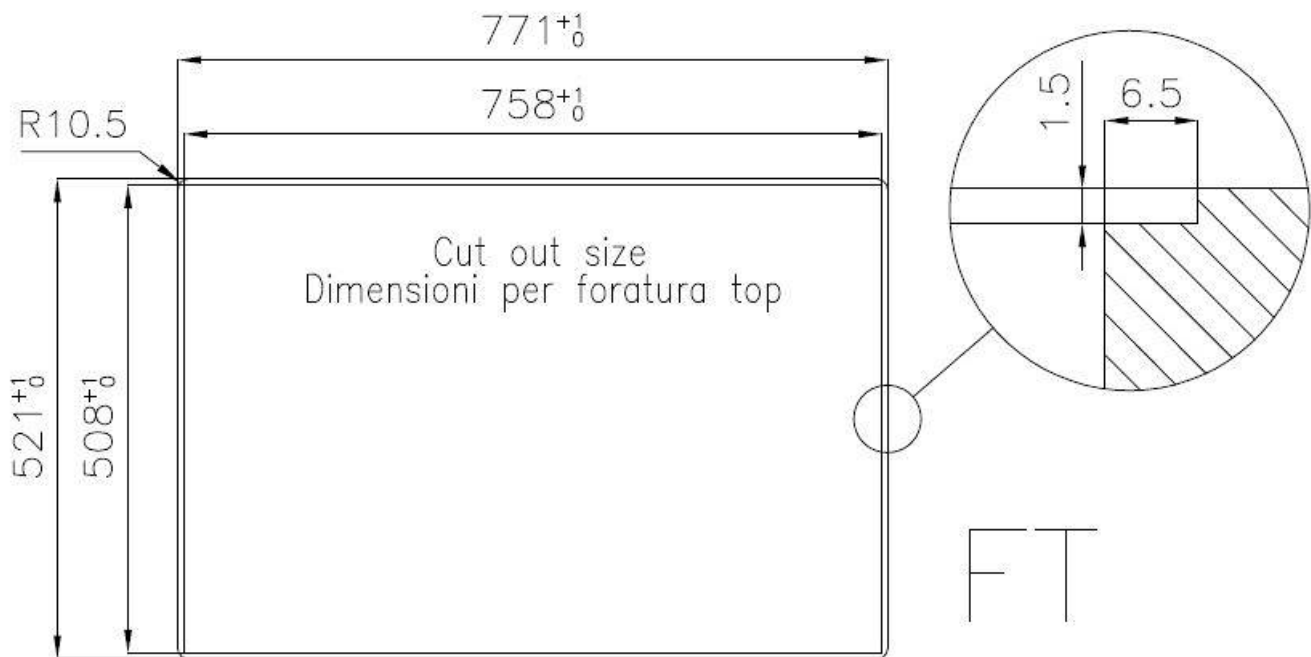
材料	AISI 304 不锈钢
表面处理	拉丝 Foster
质地	拉丝 Foster
边型和安装方式	平嵌
底座	80 cm
尺寸	770x520 mm
标准配件	固定钩, 垫圈, 下水器, 溢水口和虹吸管, 纸板盒包装
龙头孔	2个定位孔 - 根据要求提供第三个孔
安装孔	View technical data sheet


下水器	否
宽	77 cm
盆内尺寸	340x400mm
单槽/双槽	双槽
下水组件	自动下水器（PM）

特点

3.5" 下水器提篮	<p>Foster®水槽均配备了3.5"下水器，有可防止固体颗粒流入下水器的实用篮式塞。3.5"下水器允许使用Foster®碎渣机，可与所有型号兼容。</p>
双龙头孔	<p>龙头安装区配备了两个龙头安装孔。在第二个孔中，可以安装自动排水管的遥控器，或者，一个实用的肥皂分配器。</p>
小倒角	<p>具有现代设计和更大容量的方形碗，具有最小的美观性和极高的实用性。</p>
深盆	<p>得益于先进的生产技术，该洗碗盆的重要深度超过20厘米，可以在所有洗涤操作中提供极大的灵活性和实用性。</p>
溢水口	<p>溢水口是Foster水槽上的一项安全措施，可以防止疏忽时水的溢出。方形溢水解决方案，具有简约的方形，更加美观大方。</p>
自动下水器	<p>提供带有圆形遥控旋钮的垃圾配件；实用的配件，无需弄湿即可将水从碗中沥干。</p>
高 厚度	<p>1mm厚的钢。相当大的厚度，保证了最大的坚固性和耐用性。</p>

Lavello serie KE cod. 2269/050





EQUIPMENT



自动下水 - **PM**
8407 113

OPTIONAL ACCESSORIES



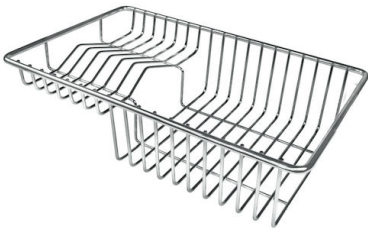
HDPE 砧板
8657 001



HDPE Twin 砧板
8644 101

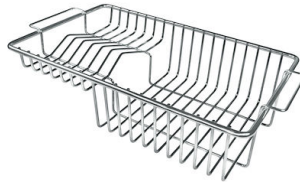


不锈钢篮
8611 000



不锈钢背板
8100 303

* 仅与附件结合使用 8644 101



不锈钢背板
8100 201



白托盘
8153 100

RECOMMENDED PAIRINGS



龙头 Bert
8428 100



龙头 KE
8492 000